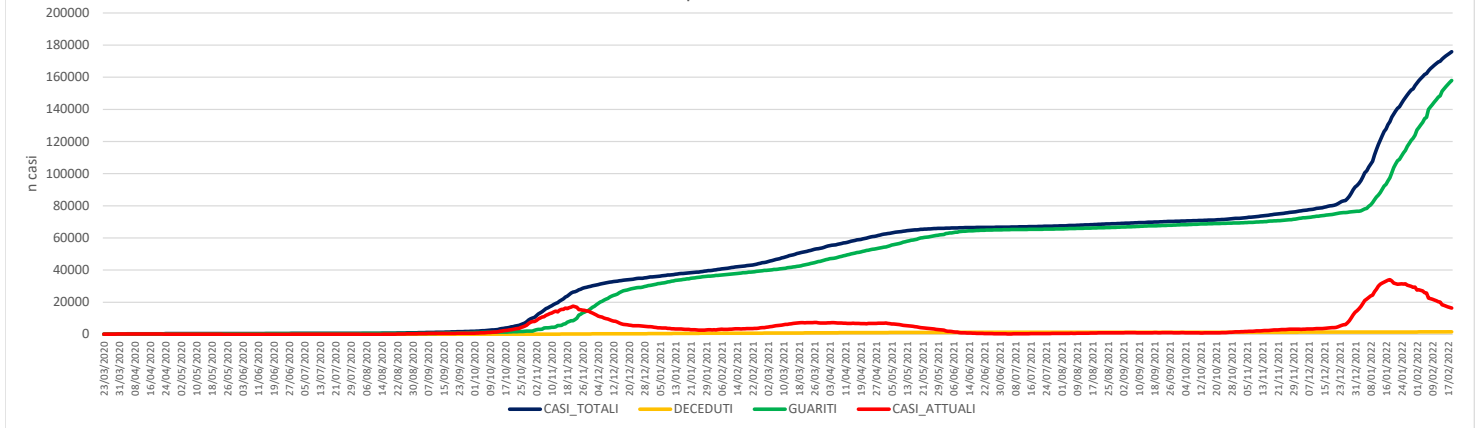
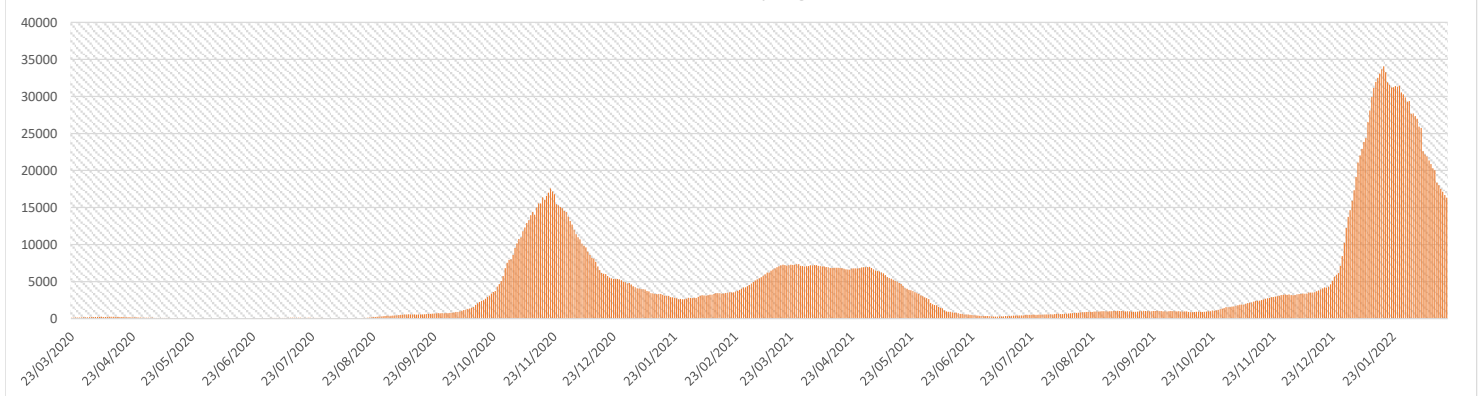


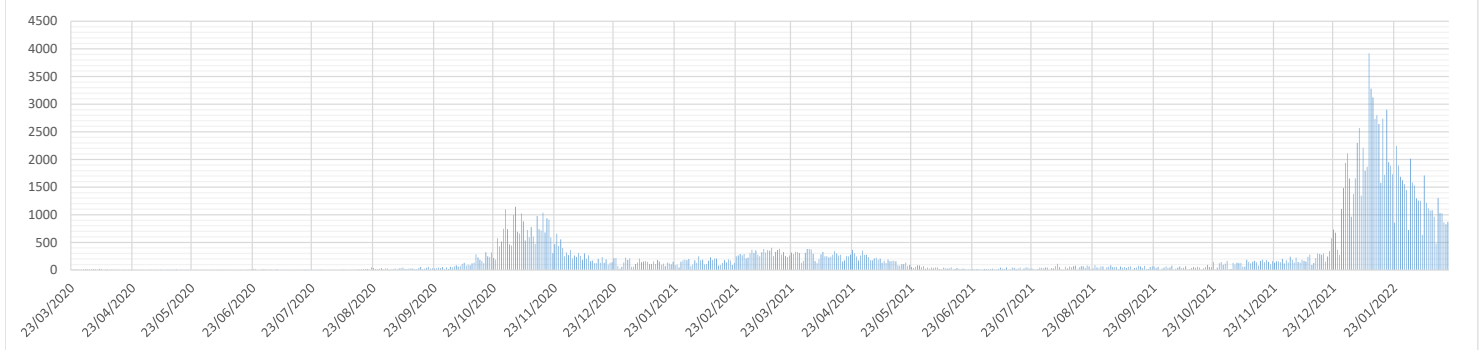
Curva Epidemica COVID-19



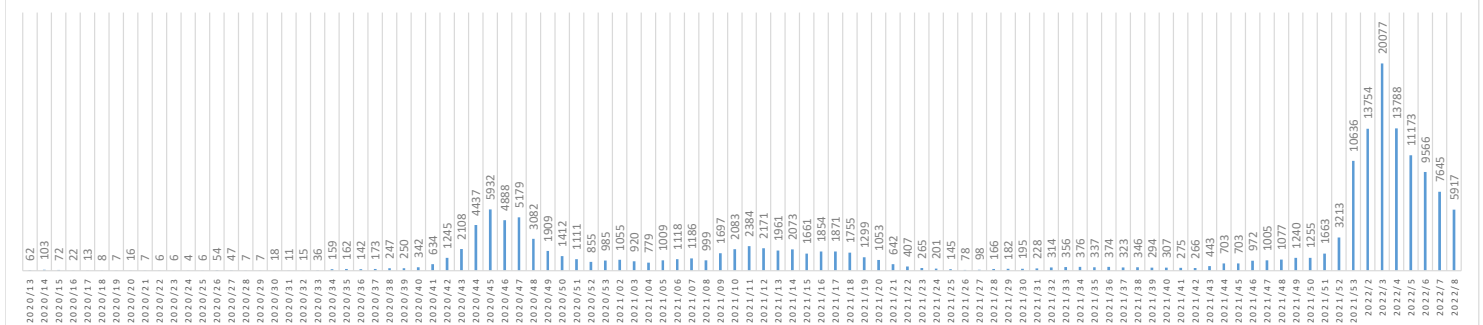
Positivi Attuali per giorno



Nuovi Positivi Giornalieri



NUOVI POSITIVI PER SETTIMANA
SETTIMANA 2022/08 (LUNEDÌ 14/02/2022-DOMENICA 20/02/2022)



COMUNE	CASI POSITIVI	DI CUI GUARITI	DI CUI DECEDUTI	POSITIVI ATTUALI
AILANO	124	98	2	24
ALIFE	1113	1007	14	92
ALVIGNANO	665	565	7	93
ARIENZO	1236	1131	14	91
AVERSA	9989	9031	101	857
BAIA E LATINA	255	208		47
BELLONA	999	859	9	131
CAIANELLO	340	314	6	20
CAIAZZO	697	623	4	70
CALVI RISORTA	935	807	11	117
CAMIGLIANO	327	299	5	23
CANCELLO ED ARNONE	1086	1002	13	71
CAPODRISE	2271	2045	21	205
CAPRIATI A VOLTURNO	185	151	1	33
CAPUA	2949	2584	30	335
CARINARO	1403	1279	8	116
CARINOLA	987	857	10	120
CASAGIOVE	2456	2201	25	230
CASAL DI PRINCIPE	5122	4603	46	473
CASALUCE	2120	1922	13	185
CASAPESENNA	1582	1469	17	96
CASAPULLA	1620	1492	16	112
CASERTA	13609	12228	104	1277
CASTEL CAMPAGNANO	227	206	3	18
CASTEL DI SASSO	132	113	2	17
CASTEL MORRONE	568	518	7	43
CASTEL VOLTURNO	4750	4339	60	351
CASTELLO DEL MATESE	150	122	1	27
CELLOLE	1160	1045	10	105
CERVINO	1184	1077	7	100
CESA	2267	2031	18	218
CIORLANO	24	21	1	2
CONCA DELLA CAMPANIA	128	117	4	7
CURTI	1272	1135	14	123
DRAGONI	285	254	1	30
FALCIANO DEL MASSICO	521	461	3	57
FONTEGRECA	81	78		3
FORMICOLA	180	151	3	26
FRANCOLISE	824	741	14	69
FRIGNANO	1948	1768	15	165
GALLO MATESE	73	59		14
GALLUCCIO	233	215	2	16
GIANO VETUSTO	119	103	6	10
GIOIA SANNITICA	436	411	2	23
GRAZZANISE	1315	1187	11	117
GRICIGNANO D'AVERSA	3323	2862	15	446
LETINO	88	77	1	10
LIBERI	126	106	2	18
LUSCIANO	3623	3252	26	345
MACERATA CAMPANIA	1958	1741	17	200
MADDALONI	7962	7099	85	778
MARCIANISE	8345	7470	72	803
MARZANO APPIO	288	268	1	19
MIGNANO MONTE LUNGO	429	381	3	45
MONDRAGONE	4669	4264	64	341
ORTA DI ATELLA	6187	5617	31	539
PARETE	2512	2246	14	252
PASTORANO	483	446	2	35
PIANA DI MONTE VERNA	235	208	6	21
PIEDIMONTE MATESE	1563	1370	20	173
PIETRAMELARA	633	545	7	81
PIETRAVAIRANO	375	346	4	25
PIGNATARO MAGGIORE	881	791	10	80
PONTELATONE	231	195	2	34
PORTICO DI CASERTA	1466	1321	15	130
PRATA SANNITA	174	158		16
PRATELLA	254	215	7	32
PRESENZANO	218	191	5	22
RAVISCANINA	155	140	1	14
RECALE	1425	1271	11	143
RIARDO	334	317	4	13
ROCCA D'EVANDRO	462	420	5	37
ROCCAMONFINA	437	396	6	35
ROCCAROMANA	91	85	2	4
ROCCHETTA E CROCE	59	53		6
RUVIANO	295	278	2	15
SAN CIPRIANO D'AVERSA	3166	2849	36	281
SAN FELICE A CANCELLO	3915	3503	46	366
SAN GREGORIO MATESE	96	90	1	5

	19/02/2022	18/02/2022	DIFF GIORNO PRECEDENTE
CASI POSITIVI	175.901	175.032	+869
DECEDUTI	1.577	1.577	+0
GUARITI	158.000	156.768	+1232
POSITIVI ATTUALI	16.324	16.687	-363
% CASI POSITIVI SU TOTALE TAMPONI			13,80%
TAMPONI PROCESSATI TOTALI (Molecolari + Antigenici)	1.385.359	1.379.060	6.299

SAN MARCELLINO	3152	2846	25	281
SAN MARCO EVANGELISTA	1389	1240	11	138
SAN NICOLA LA STRADA	4385	3890	34	461
SAN PIETRO INFINE	150	134	3	13
SAN POTITO SANNITICO	231	210	1	20
SAN PRISCO	2561	2295	18	248
SAN TAMMARO	1191	1103	9	79
SANTA MARIA A VICO	3213	2895	20	298
SANTA MARIA CAPUA VETERE	6351	5740	55	556
SANTA MARIA LA FOSSA	467	402	5	60
SANT'ANGELO D'ALIFE	278	248	5	25
SANT'ARPINO	3148	2861	26	261
SESSA AURUNCA	2891	2619	34	238
SPARANISE	1159	1034	10	115
SUCCIVO	1845	1639	11	195
TEANO	1819	1583	16	220
TEVEROLA	3000	2751	19	230
TORA E PICCILLI	85	73	1	11
TRENTOLA DUCENTA	4628	4115	27	486
VAIRANO PATENORA	851	756	9	86
VALLE AGRICOLA	129	118	3	8
VALLE DI MADDALONI	434	402	2	30
VILLA DI BRIANO	1688	1537	16	135
VILLA LITERNO	3061	2791	27	243
VITULAZIO	1371	1202	6	163
CASA CIRCONDARIALE	16	15	0	1
PAZIENTI NON RESIDENTI RICOVERATI C/O STRUTTURE ASL CE	3	3	0	0
	175901	158000	1577	16324