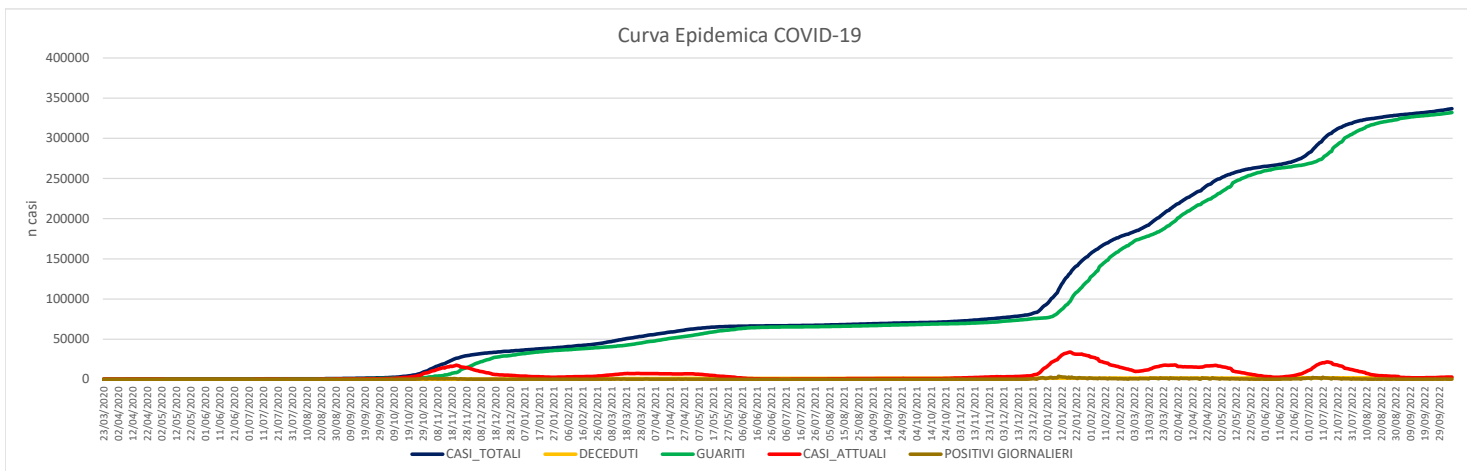
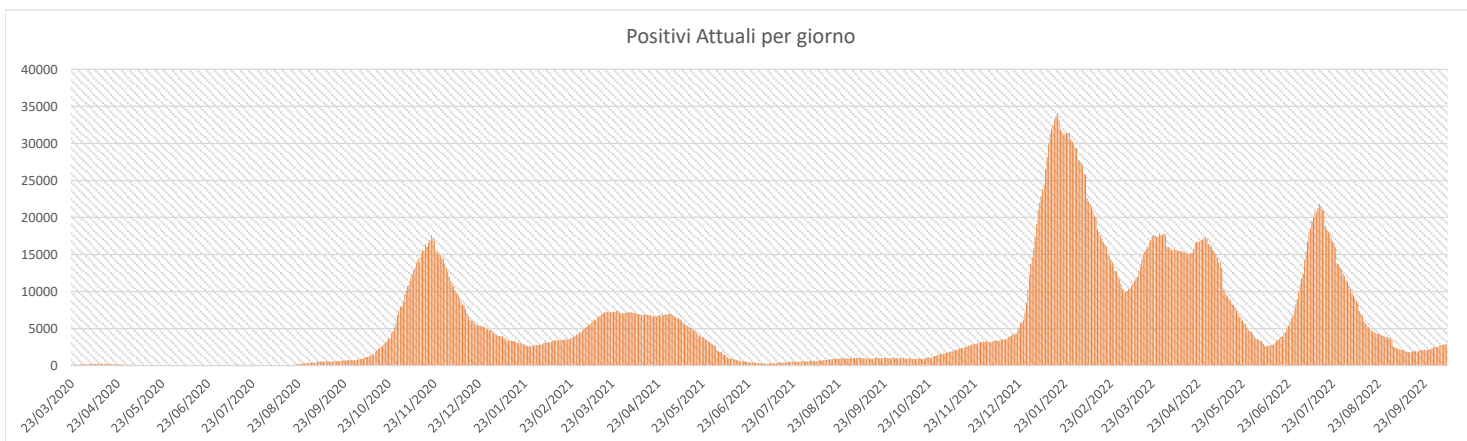


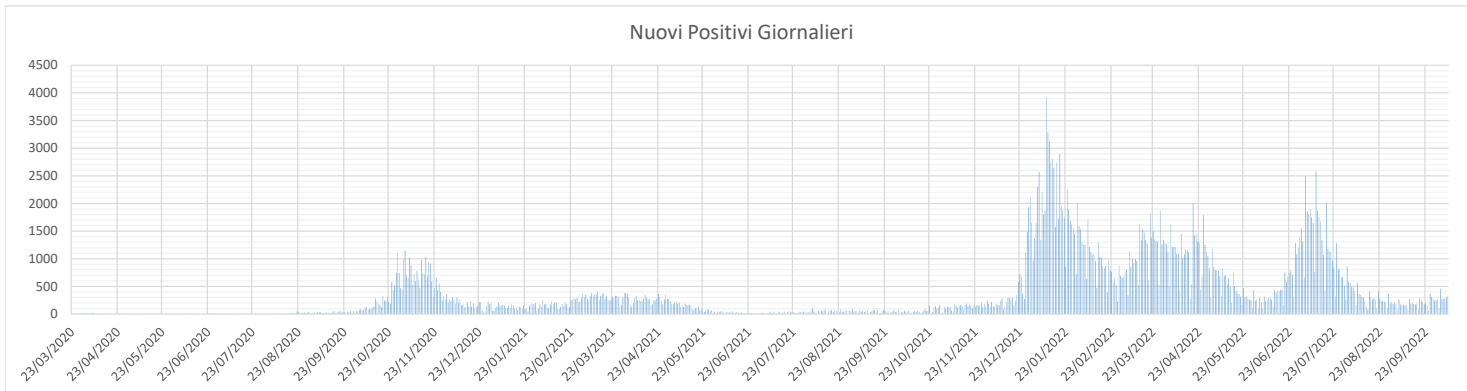
Curva Epidemica COVID-19



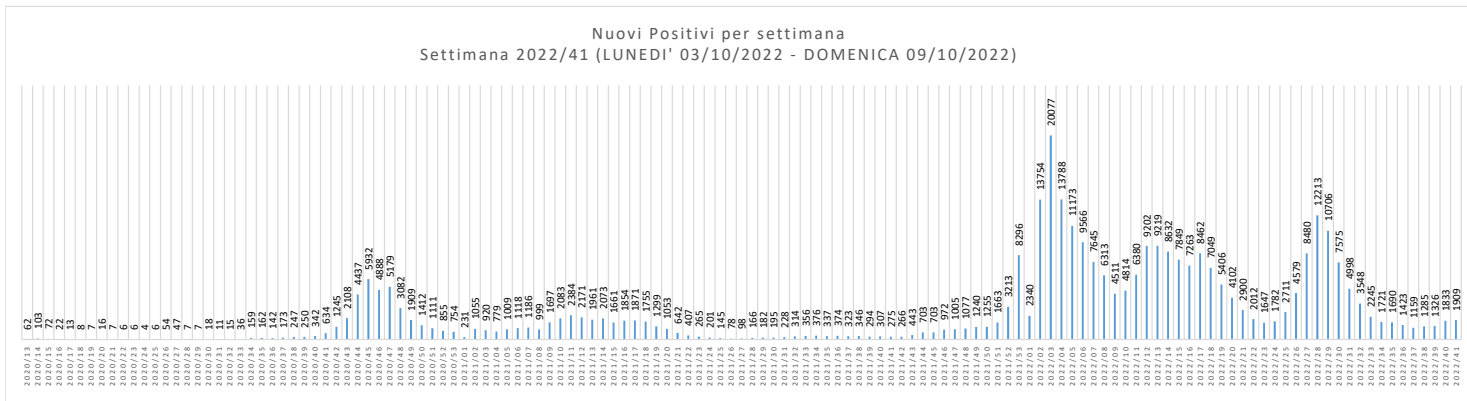
Positivi Attuali per giorno



Nuovi Positivi Giornalieri



Nuovi Positivi per settimana
Settimana 2022/41 (LUNEDI' 03/10/2022 - DOMENICA 09/10/2022)



COMUNE	CASI POSITIVI	DI CUI GUARITI	DI CUI DECEDUTI	POSITIVI ATTUALI
AILANO	400	392	3	5
ALIFE	2668	2616	16	36
ALVIGNANO	1647	1616	8	23
ARIENZO	2037	2003	14	20
AVERSA	18840	18609	116	115
BAIA E LATINA	613	608	0	5
BELLONA	2259	2218	12	29
CAIANELLO	646	635	6	5
CAIAZZO	1914	1871	6	37
CALVI RISORTA	2211	2174	14	23
CAMIGLIANO	751	729	7	15
CANCELLO ED ARNONE	1888	1853	15	20
CAPODRISE	4295	4241	23	31
CAPRIATI A VOLTURNO	438	433	3	2
CAPUA	6197	6084	42	71
CARINARO	2612	2583	11	18
CARINOLA	2299	2270	10	19
CASAGIOVE	4955	4863	32	60
CASAL DI PRINCIPE	8618	8496	53	69
CASALUCE	3913	3867	15	31
CASAPESENNA	2646	2608	19	19
CASAPULLA	3422	3380	21	21
CASERTA	28129	27718	142	269
CASTEL CAMPAGNANO	524	511	3	10
CASTEL DI SASSO	395	389	2	4
CASTEL MORRONE	1208	1191	9	8
CASTEL VOLTURNO	7232	7120	64	48
CASTELLO DEL MATESE	492	481	2	9
CELLOLE	2600	2555	13	32
CERVINO	1835	1810	8	17
CESA	3776	3745	20	11
CIORLANO	58	57	1	0
CONCA DELLA CAMPANIA	398	381	4	13
CURTI	2650	2606	16	28
DRAGONI	638	629	1	8
FALCIANO DEL MASSICO	1089	1076	5	8
FONTEGRECA	176	172	0	4
FORMICOLA	485	474	4	7
FRANCOLISE	1776	1748	15	13
FRIGNANO	3394	3360	16	18
GALLO MATESE	111	110	0	1
GALLUCCIO	611	591	2	18
GIANO VETUSTO	295	286	7	2
GIOIA SANNITICA	963	951	3	9
GRAZZANISE	2191	2151	11	29
GRICIGNANO D'AVERSA	5351	5308	16	27
LETINO	148	145	1	2
LIBERI	409	403	4	2
LUSCIANO	6479	6414	27	38
MACERATA CAMPANIA	3770	3732	22	16
MADDALONI	13832	13656	102	74
MARCIANISE	15701	15458	92	151
MARZANO APPIO	699	687	1	11
MIGNANO MONTE LUNGO	1061	1035	5	21
MONDRAGONE	8551	8432	70	49
ORTA DI ATELLA	10614	10544	39	31
PARETE	4588	4546	16	26
PASTORANO	1097	1071	5	21
PIANA DI MONTE VERNA	737	725	7	5
PIEDIMONTE MATESE	3492	3434	23	35
PIETRAMELARA	1699	1664	11	24
PIETRAVAIRANO	1017	992	4	21
PIGNATARO MAGGIORE	2160	2112	15	33
PONTELATONE	550	542	3	5
PORTICO DI CASERTA	2878	2839	19	20
PRATA SANNITA	418	407	6	5
PRATELLA	522	503	7	12
PRESENZANO	550	527	5	18
RAVISCANINA	432	419	2	11
RECALE	2818	2753	17	48
RIARDO	846	835	4	7
ROCCA D'EVANDRO	1092	1073	6	13
ROCCAMONFINA	1168	1137	9	22
ROCCAROMANA	248	243	2	3
ROCCHETTA E CROCE	158	151	0	7
RUVIANO	674	667	2	5
SAN CIPRIANO D'AVERSA	5610	5527	44	39
SAN FELICE A CANCELLO	6164	6059	53	52
SAN GREGORIO MATESE	219	216	2	1

	08/10/2022	07/10/2022	DIFF GIORNO PRECEDENTE
CASI POSITIVI	336.928	336.605	+323
DECEDUTI	1.918	1.917	+1
GUARITI	332.118	331.751	+367
POSITIVI ATTUALI	2.892	2.937	-45
% CASI POSITIVI SU TOTALE TAMPONI			16,46%
TAMPONI PROCESSATI TOTALI (Molecolari + Antigenici)	2.278.740	2.276.778	1.962

SAN MARCELLINO	5533	5472	32	29
SAN MARCO EVANGELISTA	2549	2515	16	18
SAN NICOLA LA STRADA	8684	8588	43	53
SAN PIETRO INFINE	298	282	3	13
SAN POTITO SANNITICO	573	568	1	4
SAN PRISCO	4942	4875	19	48
SAN TAMMARO	2422	2388	10	24
SANTA MARIA A VICO	5427	5350	27	50
SANTA MARIA CAPUA VETERE	12392	12207	69	116
SANTA MARIA LA FOSSA	845	831	6	8
SANT'ANGELO D'ALIFE	842	820	8	14
SANT'ARPINO	5754	5690	30	34
SESSA AURUNCA	6602	6465	47	90
SPARANISE	2753	2696	12	45
SUCCIVO	3615	3576	13	26
TEANO	4044	3968	19	57
TEVEROLA	5579	5535	22	22
TORA E PICCILLI	253	250	1	2
TRENTOLA DUCENTA	8251	8169	30	52
VAIRANO PATENORA	2126	2087	11	28
VALLE AGRICOLA	162	158	4	0
VALLE DI MADDALONI	888	878	4	6
VILLA DI BRIANO	2871	2833	18	20
VILLA LITERNO	4601	4552	30	19
VITULAZIO	2851	2824	8	19
CASA CIRCONDARIALE	21	21	0	0
PAZIENTI NON RESIDENTI RICOVERATI C/O STRUTTURE ASL CE	3	3	0	0
	336928	332118	1918	2892