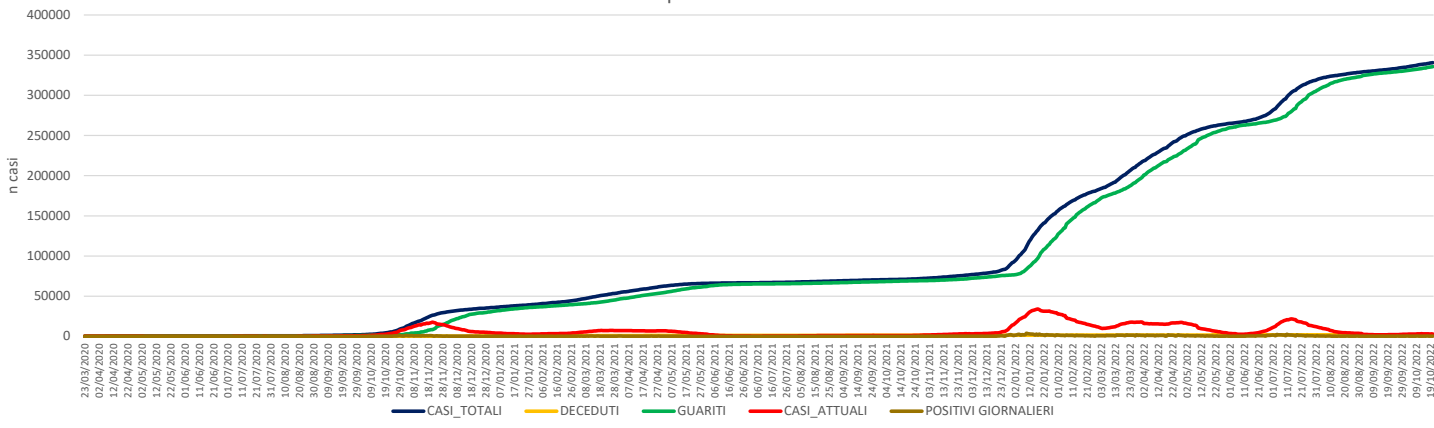
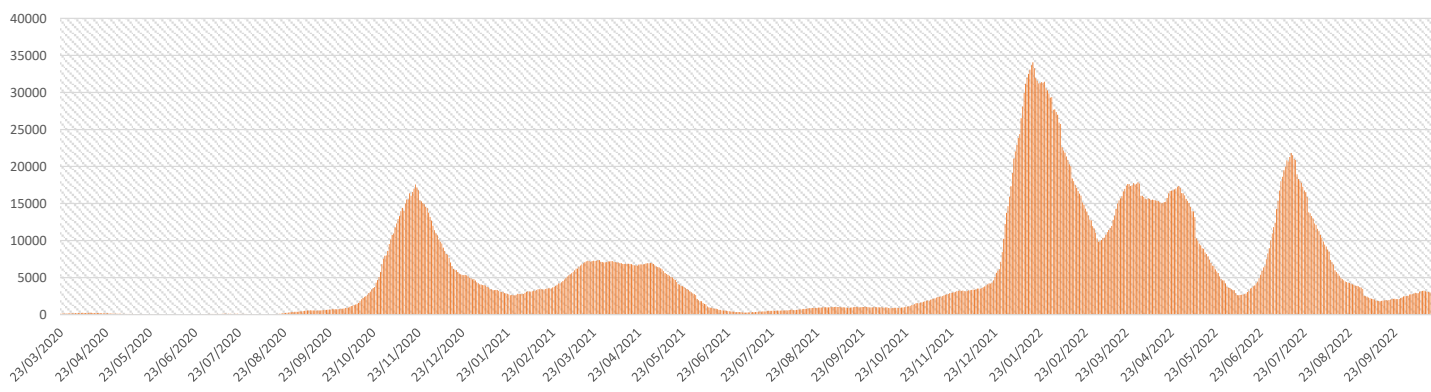


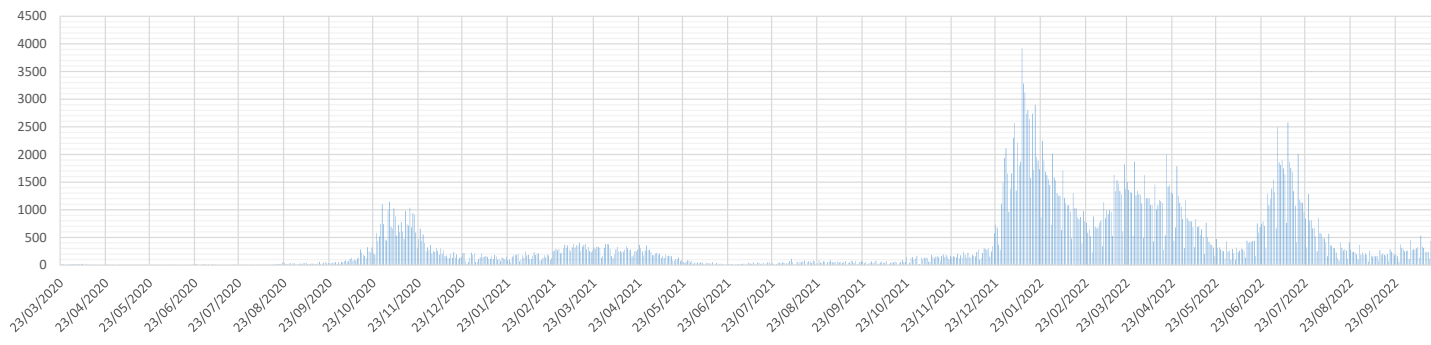
Curva Epidemica COVID-19



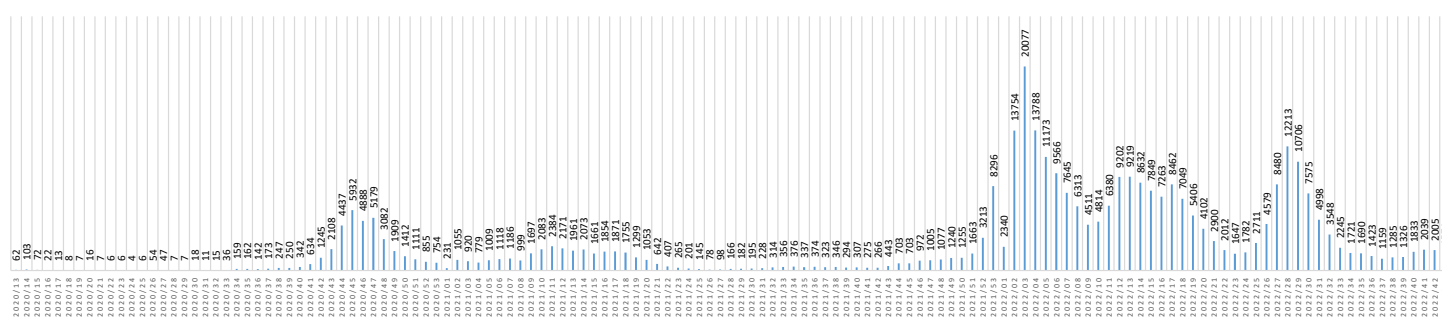
Positivi Attuali per giorno



Nuovi Positivi Giornalieri



Nuovi Positivi per settimana
Settimana 2022/43 (LUNEDI' 17/10/2022 - DOMENICA 23/10/2022)



COMUNE	CASI POSITIVI	DI CUI GUARITI	DI CUI DECEDUTI	POSITIVI ATTUALI
AILANO	408	398	3	7
ALIFE	2712	2661	16	35
ALVIGNANO	1676	1644	8	24
ARIENZO	2049	2025	14	10
AVERSA	18993	18739	116	138
BAIA E LATINA	622	615	0	7
BELLONA	2279	2249	12	18
CAIANELLO	656	639	6	11
CAIAZZO	1967	1924	6	37
CALVI RISORTA	2275	2208	14	53
CAMIGLIANO	767	742	7	18
CANCELLO ED ARNONE	1902	1877	15	10
CAPODRISE	4337	4272	23	42
CAPRIATI A VOLTURNO	441	437	3	1
CAPUA	6299	6195	42	62
CARINARO	2632	2604	11	17
CARINOLA	2344	2304	10	30
CASAGIOVE	5036	4943	32	61
CASAL DI PRINCIPE	8670	8582	53	35
CASALUCE	3936	3898	15	23
CASAPESENNA	2660	2627	19	14
CASAPULLA	3444	3404	21	19
CASERTA	28522	28078	142	302
CASTEL CAMPAGNANO	537	526	3	8
CASTEL DI SASSO	404	396	2	6
CASTEL MORRONE	1231	1207	9	15
CASTEL VOLTURNO	7265	7175	64	26
CASTELLO DEL MATESE	495	490	2	3
CELLOLE	2653	2614	13	26
CERVINO	1856	1834	8	14
CESA	3796	3761	20	15
CIORLANO	59	58	1	0
CONCA DELLA CAMPANIA	413	397	4	12
CURTI	2691	2640	16	35
DRAGONI	642	638	1	3
FALCIANO DEL MASSICO	1097	1087	5	5
FONTEGRECA	177	176	0	1
FORMICOLA	491	476	4	11
FRANCOLISE	1804	1766	15	23
FRIGNANO	3412	3382	16	14
GALLO MATESE	113	111	0	2
GALLUCCIO	630	611	2	17
GIANO VETUSTO	297	288	7	2
GIOIA SANNITICA	969	960	3	6
GRAZZANISE	2230	2186	11	33
GRICIGNANO D'AVERSA	5373	5339	16	18
LETINO	148	147	1	0
LIBERI	418	406	4	8
LUSCIANO	6526	6464	27	35
MACERATA CAMPANIA	3820	3756	22	42
MADDALONI	14006	13772	102	132
MARCIANISE	15881	15645	92	144
MARZANO APPIO	711	700	1	10
MIGNANO MONTE LUNGO	1086	1064	5	17
MONDRAGONE	8628	8495	70	63
ORTA DI ATELLA	10657	10580	39	38
PARETE	4636	4576	16	44
PASTORANO	1120	1102	5	13
PIANA DI MONTE VERNA	754	731	7	16
PIEDIMONTE MATESE	3537	3472	23	42
PIETRAMELARA	1717	1690	11	16
PIETRAVAIRANO	1037	1020	4	13
PIGNATARO MAGGIORE	2200	2156	16	28
PONTELATONE	554	546	3	5
PORTICO DI CASERTA	2920	2865	19	36
PRATA SANNITA	420	412	6	2
PRATELLA	525	515	7	3
PRESENZANO	560	546	5	9
RAVISCANINA	440	434	2	4
RECALE	2873	2810	17	46
RIARDO	851	843	4	4
ROCCA D'EVANDRO	1101	1090	6	5
ROCCAMONFINA	1208	1167	9	32
ROCCAROMANA	250	246	2	2
ROCCHETTA E CROCE	161	158	0	3
RUVIANO	695	673	2	20
SAN CIPRIANO D'AVERSA	5640	5573	44	23
SAN FELICE A CANCELLO	6206	6114	53	39
SAN GREGORIO MATESE	220	217	2	1

	21/10/2022	20/10/2022	DIFF GIORNO PRECEDENTE
CASI POSITIVI	340.634	340.368	+266
DECEDUTI	1.921	1.921	+0
GUARITI	335.743	335.467	+276
POSITIVI ATTUALI	2.970	2.980	-10
% CASI POSITIVI SU TOTALE TAMPONI			14,10%
TAMPONI PROCESSATI TOTALI (Molecolari + Antigenici)	2.306.171	2.304.285	1.886

SAN MARCELLINO	5582	5516	32	34
SAN MARCO EVANGELISTA	2573	2533	16	24
SAN NICOLA LA STRADA	8756	8643	44	69
SAN PIETRO INFINE	304	299	3	2
SAN POTITO SANNITICO	578	573	1	4
SAN PRISCO	5015	4938	19	58
SAN TAMMARO	2451	2419	10	22
SANTA MARIA A VICO	5490	5409	27	54
SANTA MARIA CAPUA VETERE	12595	12367	70	158
SANTA MARIA LA FOSSA	847	840	6	1
SANT'ANGELO D'ALIFE	853	838	8	7
SANT'ARPINO	5793	5728	30	35
SESSA AURUNCA	6690	6568	47	75
SPARANISE	2777	2744	12	21
SUCCIVO	3641	3612	13	16
TEANO	4103	4032	19	52
TEVEROLA	5612	5566	22	24
TORA E PICCILLI	258	253	1	4
TRENTOLA DUCENTA	8307	8224	30	53
VAIRANO PATENORA	2162	2126	11	25
VALLE AGRICOLA	163	159	4	0
VALLE DI MADDALONI	898	884	4	10
VILLA DI BRIANO	2889	2855	18	16
VILLA LITERNO	4613	4569	30	14
VITULAZIO	2892	2856	8	28
CASA CIRCONDARIALE	21	21	0	0
PAZIENTI NON RESIDENTI RICOVERATI C/O STRUTTURE ASL CE	3	3	0	0
	340634	335743	1921	2970