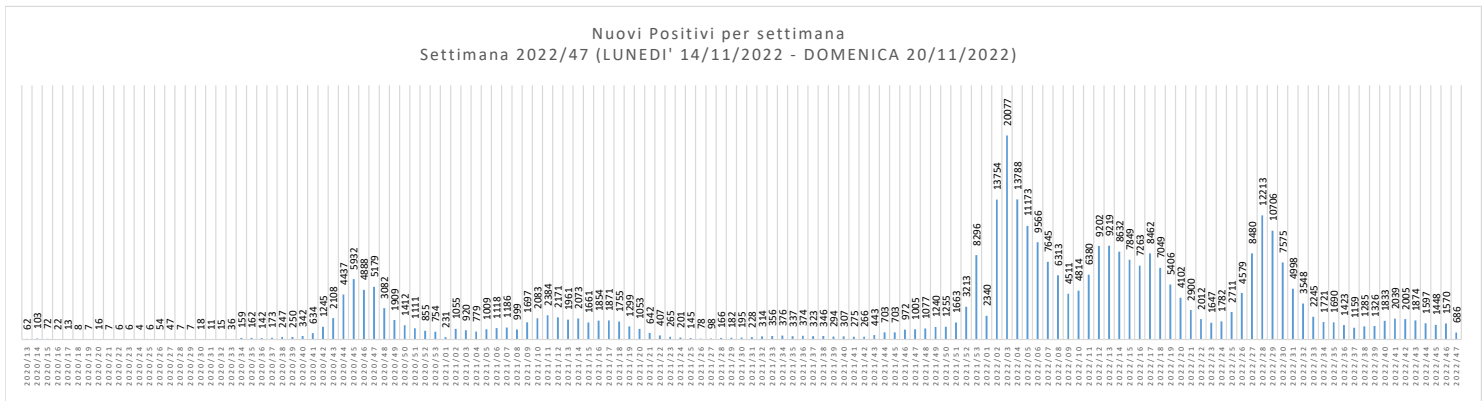
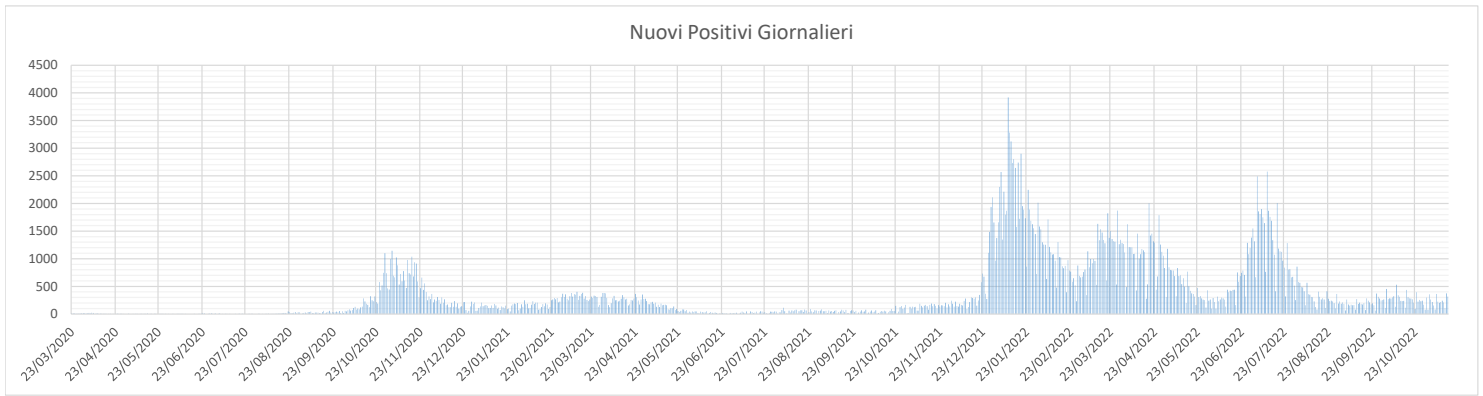
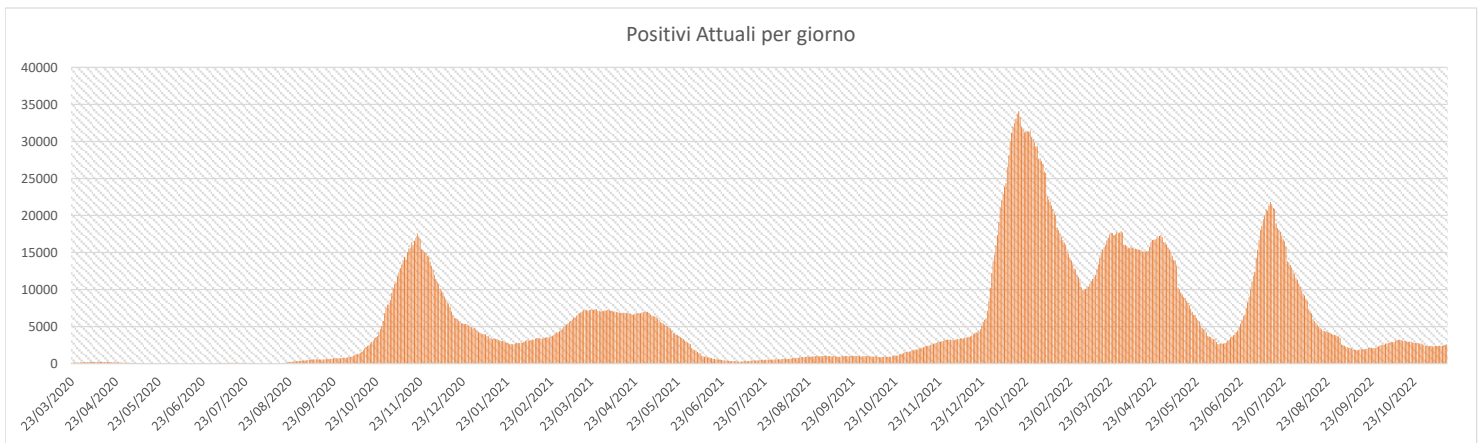
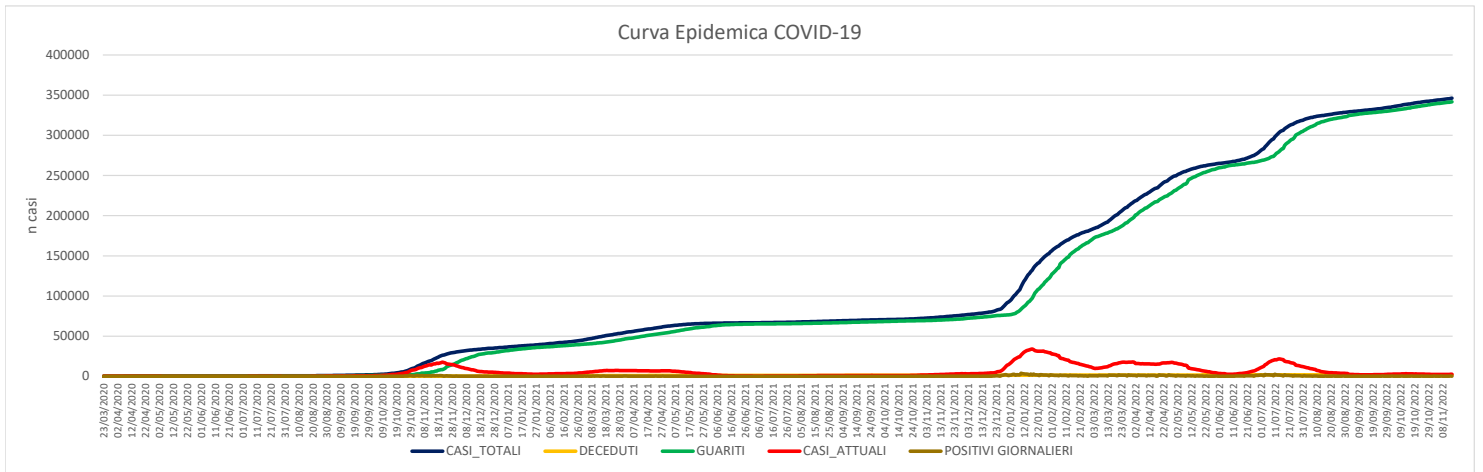




REPORT COVID-19 - CURVA EPIDEMICA
 Elaborazione effettuata il 16/11/2022
 Dati agg. ore 23:59 del 15/11/2022



COMUNE	CASI POSITIVI	DI CUI GUARITI	DI CUI DECEDUTI	POSITIVI ATTUALI
AILANO	411	407	3	1
ALIFE	2753	2718	16	19
ALVIGNANO	1733	1696	8	29
ARIENZO	2092	2056	14	22
AVERSA	19304	19048	116	140
BAIA E LATINA	629	626	0	3
BELLONA	2341	2309	12	20
CAIANELLO	667	658	6	3
CAIAZZO	2009	1975	6	28
CALVI RISORTA	2336	2296	14	26
CAMIGLIANO	780	767	7	6
CANCELLO ED ARNONE	1921	1893	15	13
CAPODRISE	4408	4339	23	46
CAPRIATI A VOLTURNO	448	445	3	0
CAPUA	6447	6355	42	50
CARINARO	2656	2629	11	16
CARINOLA	2407	2368	11	28
CASAGIOVE	5142	5068	33	41
CASAL DI PRINCIPE	8753	8631	53	69
CASALUCE	3961	3935	15	11
CASAPESENNA	2690	2650	19	21
CASAPULLA	3480	3443	21	16
CASERTA	29201	28733	144	324
CASTEL CAMPAGNANO	544	538	3	3
CASTEL DI SASSO	412	407	2	3
CASTEL MORRONE	1258	1231	9	18
CASTEL VOLTURNO	7350	7245	64	41
CASTELLO DEL MATESE	499	493	2	4
CELLOLE	2703	2667	13	23
CERVINO	1874	1860	8	6
CESA	3839	3805	21	13
CIORLANO	59	58	1	0
CONCA DELLA CAMPANIA	416	411	4	1
CURTI	2739	2702	16	21
DRAGONI	656	647	1	8
FALCIANO DEL MASSICO	1109	1098	5	6
FONTEGRECA	186	186	0	0
FORMICOLA	498	491	4	3
FRANCOLISE	1832	1801	15	16
FRIGNANO	3451	3412	16	23
GALLO MATESE	114	114	0	0
GALLUCCIO	669	654	2	13
GIANO VETUSTO	306	293	7	6
GIOIA SANNITICA	991	980	3	8
GRAZZANISE	2274	2241	11	22
GRICIGNANO D'AVERSA	5431	5378	16	37
LETINO	150	149	1	0
LIBERI	428	416	4	8
LUSCIANO	6602	6529	27	46
MACERATA CAMPANIA	3879	3827	22	30
MADDALONI	14223	14034	104	85
MARCIANISE	16118	15921	92	105
MARZANO APPIO	726	721	1	4
MIGNANO MONTE LUNGO	1103	1086	5	12
MONDRAGONE	8799	8655	71	73
ORTA DI ATELLA	10765	10668	39	58
PARETE	4688	4651	16	21
PASTORANO	1130	1115	5	10
PIANA DI MONTE VERNA	765	750	7	8
PIEDIMONTE MATESE	3614	3553	23	38
PIETRAMELARA	1750	1724	11	15
PIETRAVAIRANO	1077	1059	4	14
PIGNATARO MAGGIORE	2238	2207	17	14
PONTELATONE	561	555	3	3
PORTICO DI CASERTA	2977	2938	19	20
PRATA SANNITA	427	417	6	4
PRATELLA	527	518	7	2
PRESENZANO	565	560	5	0
RAVISCANINA	447	438	2	7
RECALE	2952	2906	17	29
RIARDO	863	851	4	8
ROCCA D'EVANDRO	1131	1117	6	8
ROCCAMONFINA	1247	1226	10	11
ROCCAROMANA	256	250	2	4
ROCCHETTA E CROCE	162	162	0	0
RUVIANO	706	700	2	4
SAN CIPRIANO D'AVERSA	5709	5628	44	37
SAN FELICE A CANCELLO	6286	6196	54	36
SAN GREGORIO MATESE	224	220	2	2

	15/11/2022	14/11/2022	DIFF GIORNO PRECEDENTE
CASI POSITIVI	346.238	345.925	+313
DECEDUTI	1.934	1.934	+0
GUARITI	341.698	341.456	+242
POSITIVI ATTUALI	2.606	2.535	+71
% CASI POSITIVI SU TOTALE TAMPONI			13,41%
TAMPONI PROCESSATI TOTALI (Molecolari + Antigenici)	2.351.685	2.349.351	2.334

SAN MARCELLINO	5637	5581	32	24
SAN MARCO EVANGELISTA	2605	2576	16	13
SAN NICOLA LA STRADA	8947	8807	45	95
SAN PIETRO INFINE	307	304	3	0
SAN POTITO SANNITICO	589	579	1	9
SAN PRISCO	5091	5041	19	31
SAN TAMMARO	2480	2462	10	8
SANTA MARIA A VICO	5588	5514	27	47
SANTA MARIA CAPUA VETERE	12813	12645	71	97
SANTA MARIA LA FOSSA	858	849	6	3
SANT'ANGELO D'ALIFE	873	856	8	9
SANT'ARPINO	5871	5809	30	32
SESSA AURUNCA	6841	6729	47	65
SPARANISE	2808	2781	12	15
SUCCIVO	3686	3650	13	23
TEANO	4190	4131	19	40
TEVEROLA	5656	5604	22	30
TORA E PICCILLI	260	258	1	1
TRENTOLA DUCENTA	8416	8338	30	48
VAIRANO PATENORA	2202	2176	11	15
VALLE AGRICOLA	165	161	4	0
VALLE DI MADDALONI	915	906	4	5
VILLA DI BRIANO	2926	2885	18	23
VILLA LITERNO	4653	4603	30	20
VITULAZIO	2963	2925	8	30
CASA CIRCONDARIALE	21	21	0	0
PAZIENTI NON RESIDENTI RICOVERATI C/O STRUTTURE ASL CE	3	3	0	0
	346238	341698	1934	2606